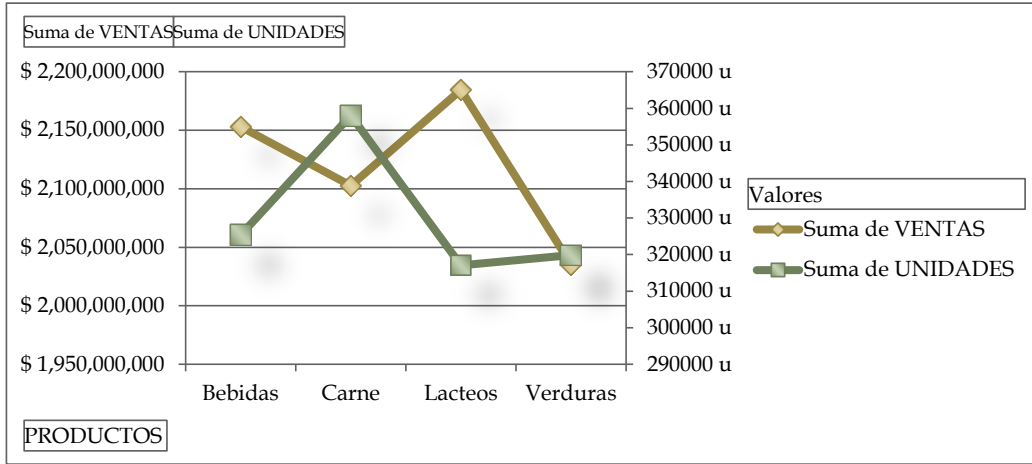


Para cada producto, cual es el valor total de las ventas y el total de unidades vendidas?

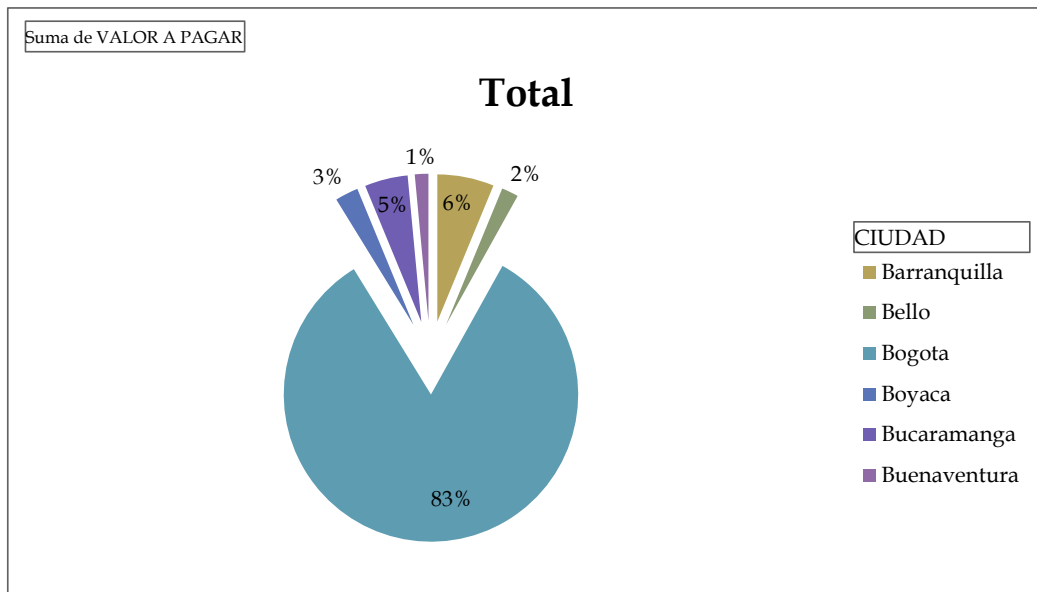
Etiquetas de fila	Suma de VENTAS	Suma de UNIDADES
Bebidas	\$ 2,153,063,040	325380 u
Carne	\$ 2,102,662,556	358004 u
Lacteos	\$ 2,184,590,841	317099 u
Verduras	\$ 2,035,369,335	319864 u
<b>Total general</b>	<b>\$ 8,475,685,772</b>	<b>1320347 u</b>



Universidades

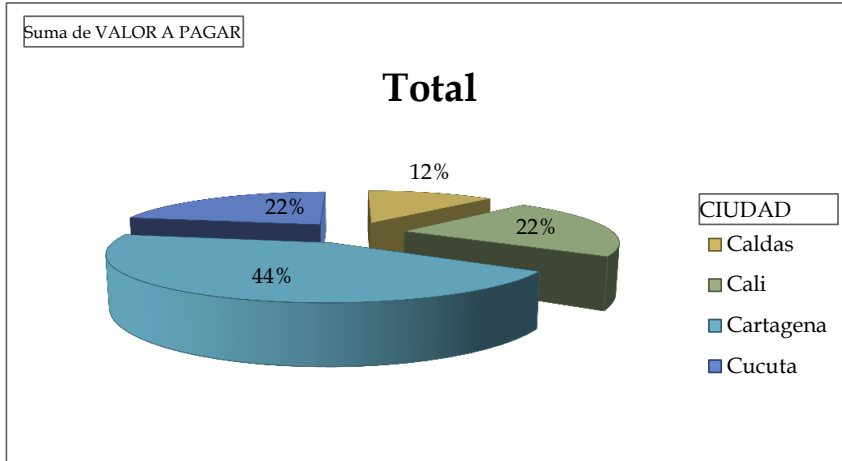
Por cada ciudad cual fue el valor recibido?

Etiquetas de fila	Suma de VALOR A PAGAR
Barranquilla	\$ 45,270,000
Bello	\$ 13,475,000
Bogota	\$ 604,558,000
Boyaca	\$ 18,581,000
Bucaramanga	\$ 34,449,000
Buenaventura	\$ 10,817,000
<b>Total general</b>	<b>\$ 727,150,000</b>



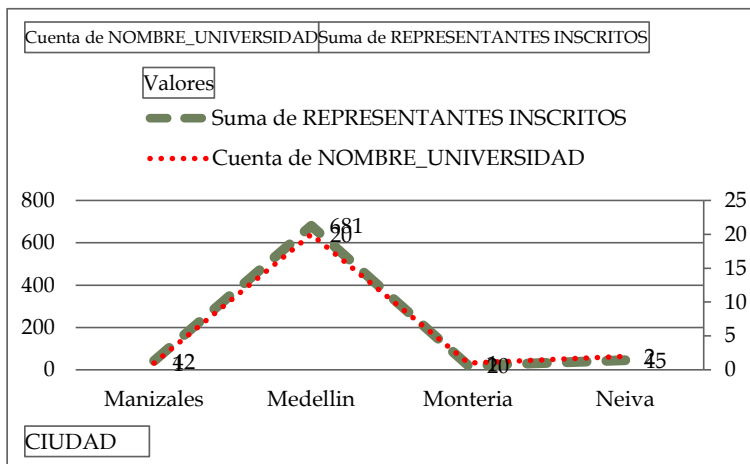
Como fué la participación económica en el evento de cada ciudad?

Etiquetas de fila	Suma de VALOR A PAGAR
Caldas	12.20%
Cali	21.86%
Cartagena	43.84%
Cucuta	22.10%
<b>Total general</b>	<b>100.00%</b>



Cuántas universidades participan de cada Ciudad y cuántos representantes hay inscritos?

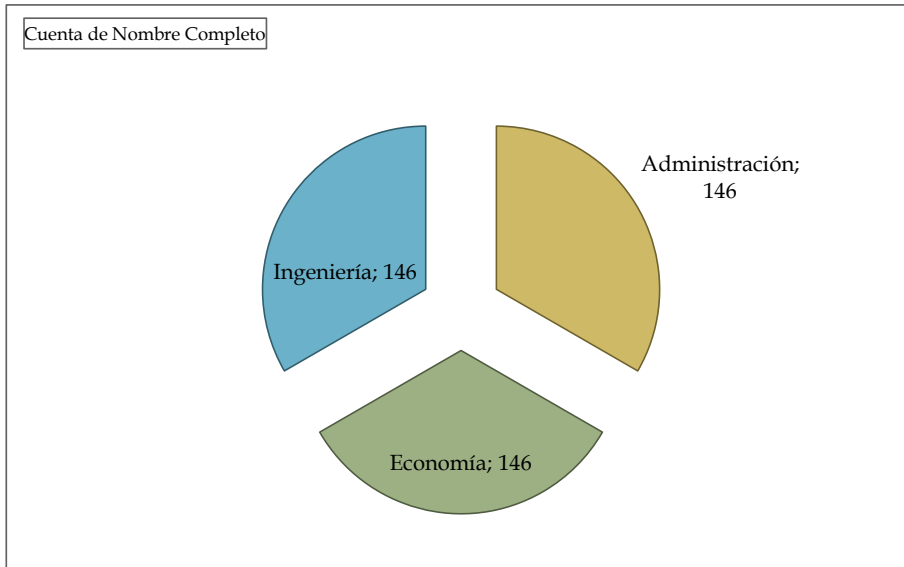
Etiquetas de fila	Cuenta de NOMBRE_UNIVERSIDAD	Suma de REPRESENTANTES INSCRITOS
Manizales	1	42
Medellin	20	681
Monteria	1	20
Neiva	2	45
<b>Total general</b>	<b>24</b>	<b>788</b>



### MATRICULAS

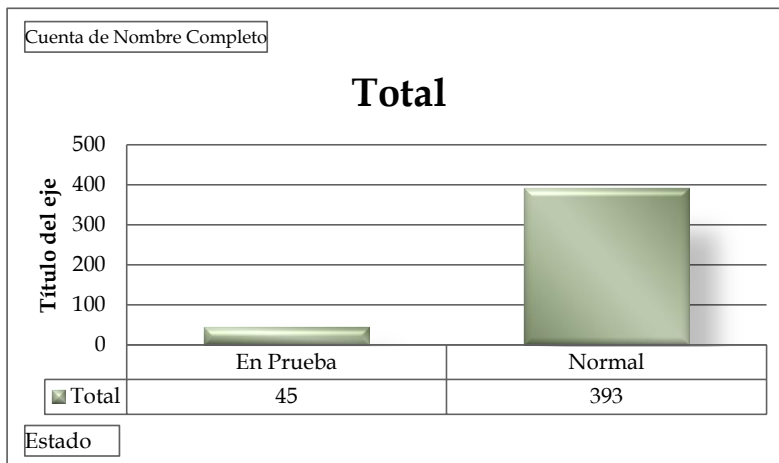
Cuántos estudiantes hay en cada carrera?

Etiquetas de fila	Cuenta de Nombre Completo
Administración	146
Economía	146
Ingeniería	146
<b>Total general</b>	<b>438</b>



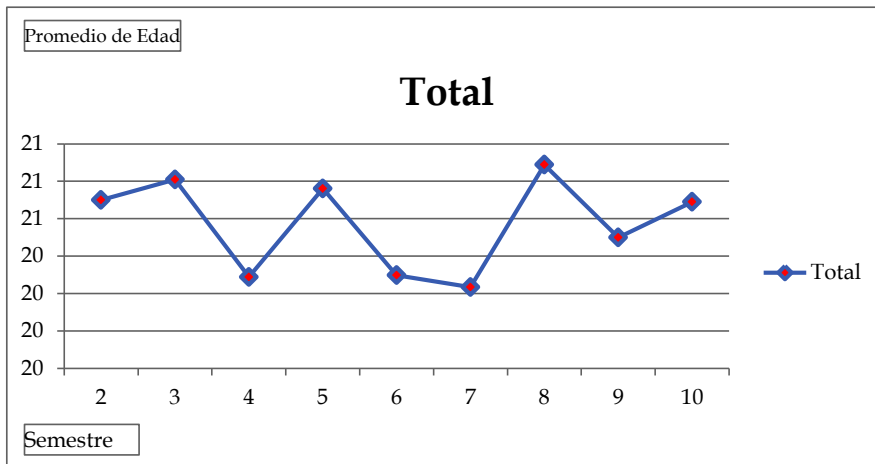
Identifique para cada carrera cuántos estudiantes se encuentran en cada estado académico

Etiquetas de fila	Cuenta de Nombre Completo
En Prueba	45
Normal	393
<b>Total general</b>	<b>438</b>



Identifique cual es la edad promedio para cada semestre

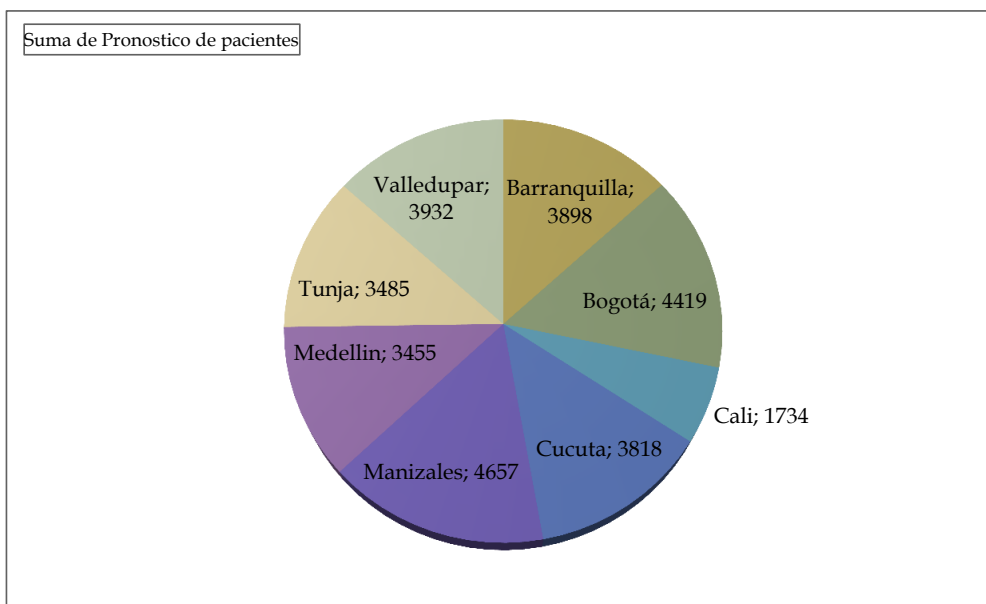
Etiquetas de fila	Promedio de Edad
2	21
3	21
4	20
5	21
6	20
7	20
8	21
9	21
10	21
<b>Total general</b>	<b>21</b>



**EPS**

En cada ciudad cual es el pronostico de pacientes a atender?

Etiquetas de fila	Suma de Pronostico de paciente
Barranquilla	3898
Bogotá	4419
Cali	1734
Cucuta	3818
Manizales	4657
Medellin	3455
Tunja	3485
Valledupar	3932
<b>Total general</b>	<b>29398</b>



Cual fue el valor real de pacientes atendidos por cada tipo de consulta para cada EPS? Genere un reporte con filtro por ciudad.

Ciudad

Etiquetas de fila	Cuenta de Tipo de consulta	Suma de Real de pacientes
Café Salud	2	1484
Colmena	2	1171
Colsanitas	2	612
Compensar	2	1053
<b>Total general</b>	<b>8</b>	<b>4320</b>

